

Elementy nośne - Individual.Lens.Optic - bezpośredni bardzo szerokostrumieniowy - jednolity wygląd

Element nośny z ocynkowanej, profilowanej blachy stalowej z powierzchnią pokrytą żywicą poliestrową. Beznarzędziowe mocowanie z utrzymanymi w stylistyce oprawy zapięciami na wcisk chroni przed kradzieżą i demontażem. Kolor korpusu biały beskidzki RAL 9016; Rozsył światła bezpośredni, bardzo wąsko- i szerokostrumieniowy poprzez optykę Individual.Lens.Optic z tworzywa sztucznego PMMA. Pojedyncza optyka soczewkowa usprawnia montaż i sprzyja utrzymaniu czystości dzięki łatwości przecierania powierzchni. Rytm 3-rzędowego ustawienia LED jest w obrębie elementu nośnego idealnie ze sobą zharmonizowany i zapewnia jednolity wygląd w obiekcie. Połączenie elektryczne w formie nieprzesuwnej 3-biegunowej wtyczki szybkozłączki z możliwością wyboru dowolnej kolejności faz. Wbudowany przewód przyspieszający styk. Są wymienne, mogą być modernizowane i dzięki adaptacji do przyszłych wymagań przedłużają okres eksploatacji całej instalacji.

## CHARAKTERYSTYKA

Numer katalogowy	19480004180
Numer EAN	4020863395422
Numer taryfy celnej	94051190
Znak jakości	IP 20, Klasa ochrony I, ENEC10 VDE, F, HACCP DIN10500/Żywność/IFS-przydatność do zastosowania/BRC, Indoor, CE
Klasa odporności IK	IK03 (-20°C bis 25°C)
Temperatura otoczenia	ta -20°C do 25°C
Okres gwarancji	5 lata
Możliwość dofinansowania ze środków państwowych	BEG – dofinansowanie do domów energooszczędnych (ważne tylko dla Niemiec)

## ELEKTROTECHNIKA

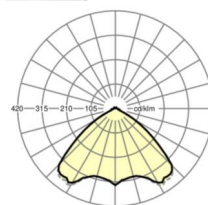
Zasilacz	Elektroniczny sterownik (1 szt.)
Moc systemowa	70W
Napięcie sieciowe	230V/50Hz
Automat z bezpiecznikami (prąd rozruchowy)	10 szt./B10, 16 szt./B16, 10 szt./C10, 16 szt./C16
Klasa efektywności energetycznej/Źródło światła	D

## TECHNIKA ŚWIETLNA

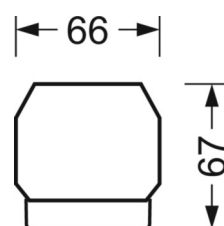
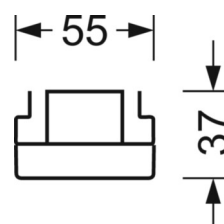
Wyposażenie	LED, współczynnik oddawania barw/kolor światła CRI ≥ 80 / 6500K
Tolerancja koloru (MacAdam)	3SDCM
Bezpieczeństwo fotobiologiczne (Oprawa)	RG1
Nominalny strumień świetlny	9856lm
Trwałość LED	50000h L80/B10 (Tq 25°C)
Wydajność oprawy	141lm/W
Kąt rozsyłu światła	105° (C0) / 105° (C90)
UGR pop./pod.	23.8 / 24.1

## DEEP-LINK

<https://www.regiolum.de/pl/article/19480004180>



Odnosnik	LED 10000lm 865
ηLB	100 %
Φ ↓/↑	98 % / 2 %
UGR pop./pod.	23.8 / 24.1



**MECHANIKA**

<b>Kolor obudowy</b>	biały beskidzki RAL 9016
<b>Wymiary (DxSzxW/ŚrxW)</b>	1531mm x 55mm x 37mm
<b>Masa (netto)</b>	1.9kg
<b>Rodzaj montażu</b>	Montaż systemu szyn nośnych, Konstrukcja świetlna

**Wymiary**

<b>L</b>	1531 mm	Długość
<b>B</b>	55 mm	Szerokość
<b>H</b>	37 mm	Wysokość